

羚羊工业互联网平台 羚羊科产企业端操作手册

目录

1 羚羊科产操作说明	3
1.1 注册.....	3
1.2 登录并发布技术需求.....	4
1.3 寻找创新成果.....	6
2 其他	7
2.1 注意事项.....	7
2.2 平台反馈.....	8
2.3 联系方式.....	8

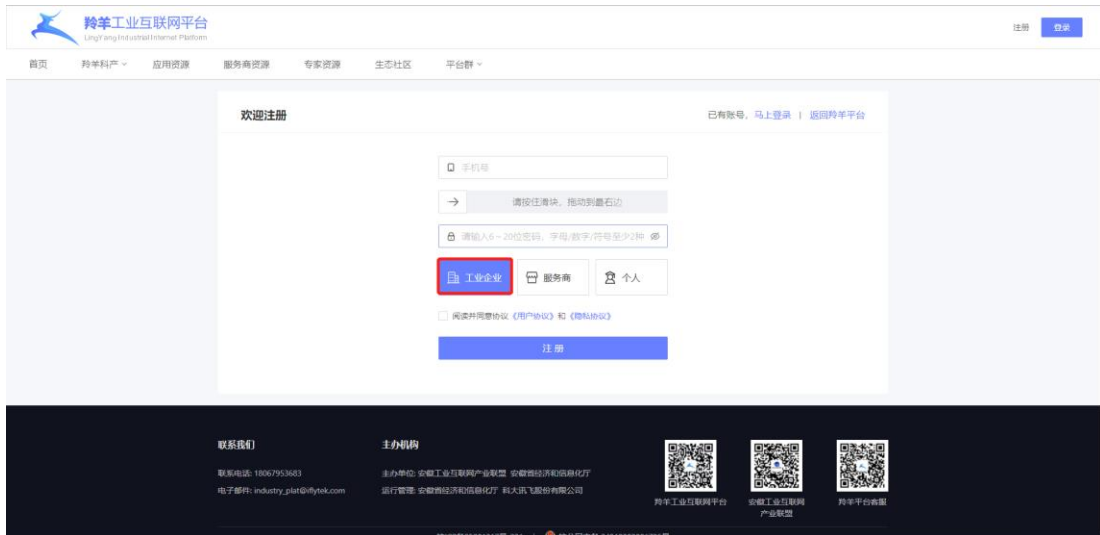
1 羚羊科产操作说明

1.1 注册

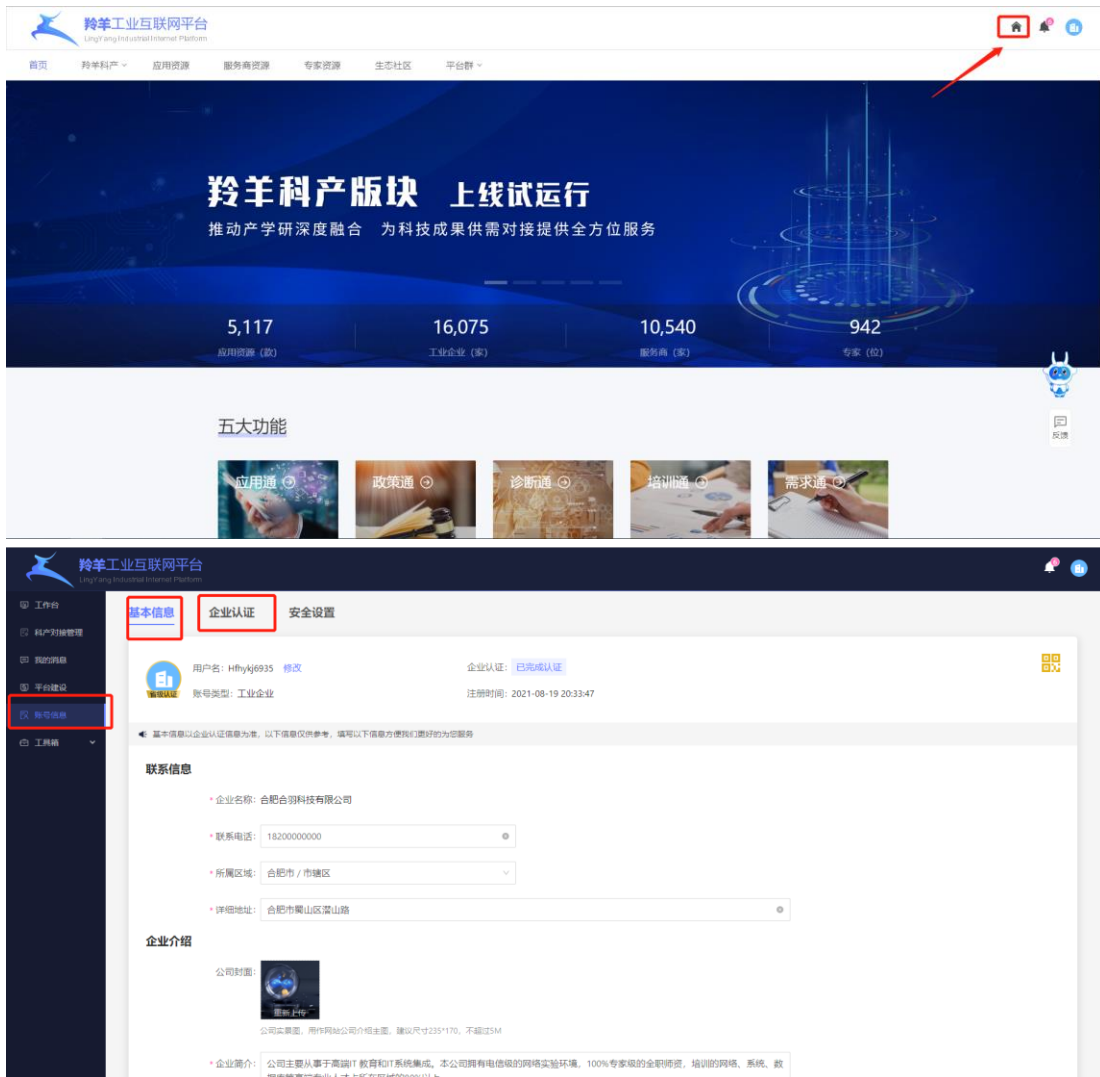
第一步：进入羚羊工业互联网平台（www.lingyangplat.com），点击右上角【注册】。



第二步：在注册界面正确填写手机号，按照提示完成验证后，会收到系统发送的验证码，如下图所示。正确填写验证码后，选择【工业企业】，阅读下方《用户协议》与《隐私协议》并勾选同意后，点击【注册】。注册完成后，使用刚才注册成功的手机号和密码登录羚羊平台。



第三步：登录羚羊完成后，点击右上角进入企业工作台，如下图所示。在账号信息菜单下，填写企业信息和账号信息，完成企业认证信息填报，提交后等待一至两个工作日，审核通过后，企业即可以发布技术需求。



1.2 登录并发布技术需求

第一步：登录您的帐号，进入羚羊工业互联网平台(www.linyangplat.com)，点击右上角【工作台】图标，进入您的工作台。



第二步：进入工作后台，点击【羚羊科产】，进入二级菜单【科产需求管理】，点击“发布需求”，进入技术需求发布页面，输入需求名称、需求类型、需求区域、起始时间、需求描述等信息，完成企业技术需求发布。



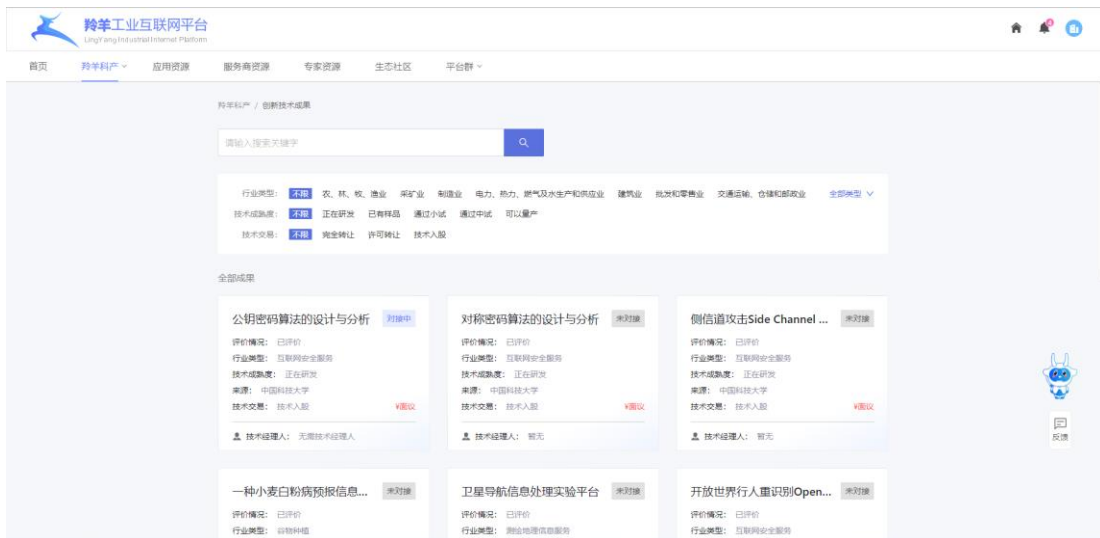
说明：

在发布页面，可设置是否公开企业信息。

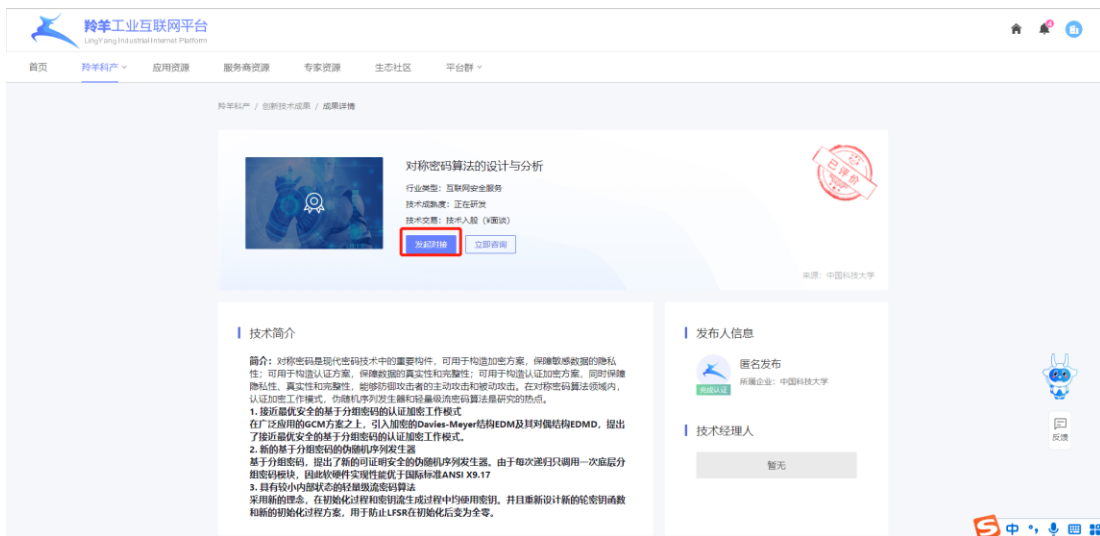
第三步：点击【提交审核】，平台审核机制通过后，将会发布在羚羊科产技术需求展示页。点击【暂存】，保留当前页面填写信息，不会提交审核，也不会发布在展示页。

1.3 寻找创新成果

第一步：在登录状态下，点击羚羊平台前台【羚羊科产】-【创新技术成果】，进入创新技术成果展示页面，浏览成果，寻找您感兴趣的成果。

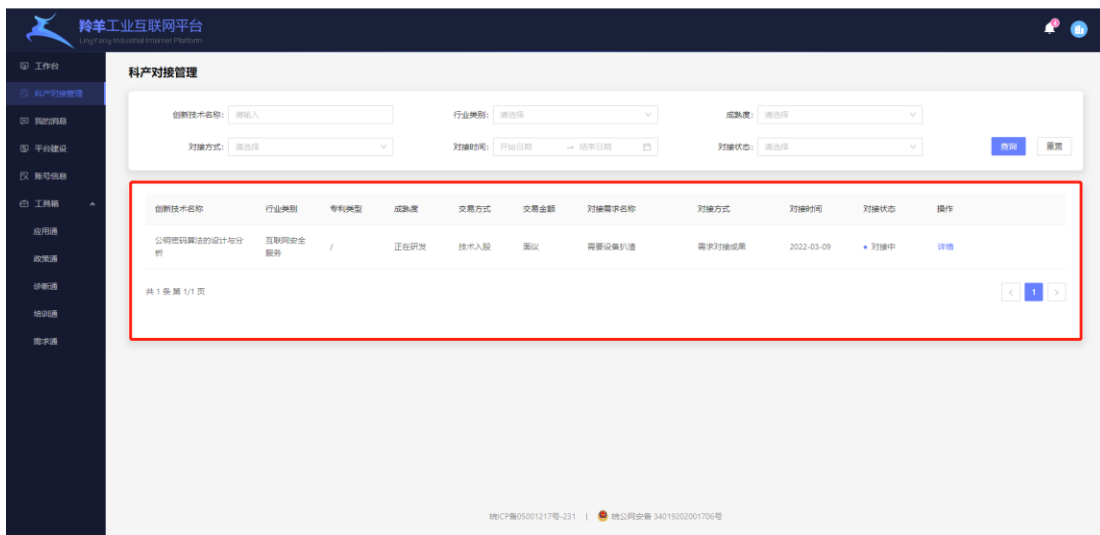
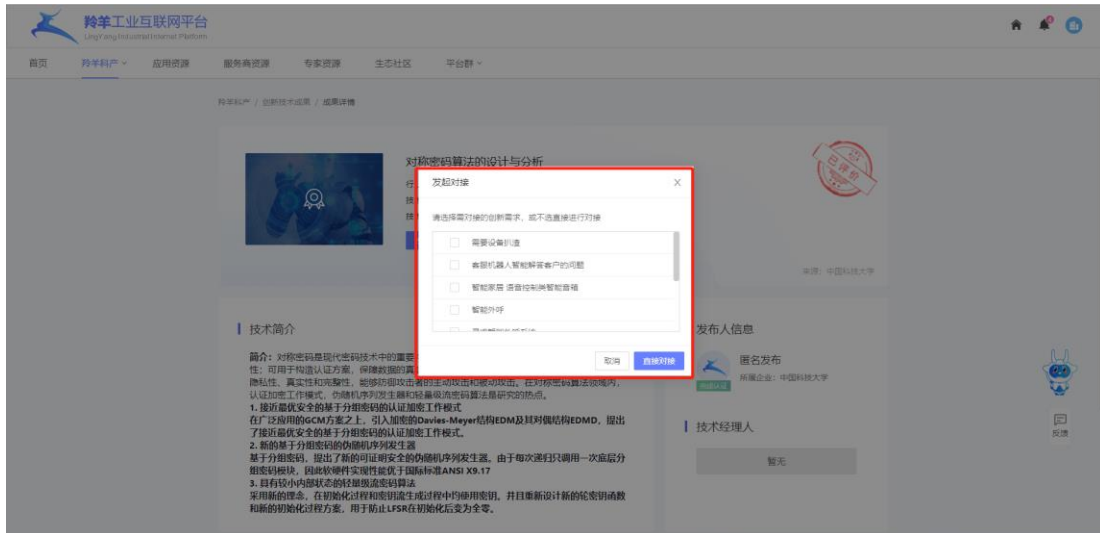


第二步：点击创新技术成果卡片，进入成果详情，如下图所示。可点击【发起对接】或【立即沟通】



【发起对接】：点击此按钮，可勾选您已发布的企业技术需求，系统会将您

的需求推送给成果发布人，供双方沟通对接。点击【确认】，对接已发起，请等待对方反馈。当对方同意对接后，您可在您的工作台，对接管理列表中获取联系方式。



【立即沟通】：点击此按钮，输入您想发送的问题，您的疑问将会发送给成果发布人，等待对方回复您即可。

2 其他

2.1 注意事项

- **浏览器**：建议使用 Chrome 浏览器。若浏览器为 360 浏览器，请将浏览器由兼容模式改为极速模式。
- **其他功能**：其他功能将在未来版本持续迭代。如果在使用过程中遇到任

何功能或体验问题，请随时与我们沟通反馈。

2.2 平台反馈

为获得更好的平台使用体验并帮助平台提供更好的服务，工业企业可点击页面左下角【反馈】进入平台服务功能调研，填写完成可点击【提交】。



2.3 联系方式

- 电话/微信号：张经理 18067953683
- 邮箱：industry_plat@iflytek.com